

| 分娩台 |

# DG-860 series

DG-860 | DG-860MV



DELIVERY TABLE

産婦さん、医療スタッフ、そしてパートナー。  
チームで臨むお産を、やさしくサポートする分娩台。

産婦さんへのやさしさや医療スタッフの利便性はもちろん、  
パートナーに対する配慮も忘れない——お産に関わるチームの  
“距離”を縮めるハートフォルムの分娩台です。



産婦さんに寄り添える「ハート型ポケット」

## ■ 当社分娩台史上最も低い「初高 485mm」



485mm

膝ほどの高さで  
乗り降りの負担を  
さらに軽減

脚板先端の  
耐荷重  
135kgを実現

これまで最も低かった※  
「分娩台DG-820YJ」から  
マイナス65mm更新

※参考：モデル身長162cm

※当社分娩台比

## ■ ぴったり横付けできて移載しやすい「隙間レス設計」



サイドフェンス、  
怒責グリップは  
クッション下に完全収納

ストレッチャーを  
ぴったりと  
横付け可能

緊急時も  
スムーズな  
移載が可能

## 乗り降りの負担を軽減する低初高

当社分娩台史上最も低い、初高485mmを実現。小柄な方でも踏み台なしでの乗り降りが可能です。また、初回歩行時には前方から降りることができ、ふらつきに配慮しました。



## 産婦さんと医療スタッフを共に支える、ハートフォルムの分娩台

### 産婦さんに寄り添えるハート型ポケット

パートナーや医療スタッフが寄り添いやすい、ハート型の形状を採用しました。

### LDRにも対応した幅広シート

陣痛期も広々と過ごせる幅広シートで、産婦さんがゆったり過ごせるスペースを確保しました。



やさしい寝心地の  
ジェルマット



すっきりとした  
脚板形状で  
脚元に2人入れる  
スペースを確保

### 脚板は介助を 邪魔しない スマート設計

ドクターと助産師の2人が入れるスペースを確保することで、急速遂娩時にもしっかり対応。外側からの診療や介助時などにも邪魔になりません。



## お産の“姿勢”を追求したサポート機能



産婦さん自身でも  
操作できる  
ハンドスイッチ



ハンドスイッチやナースコール、  
ペットボトル等の整理に便利な  
多目的ホルダー付き

※カラビナ、ペットボトルホルダーは  
付属品ではありません。

### フリースタイル分娩にも対応

#### ■ 座位



#### ■ マックロパーツ位



足先を外側に向けやすく  
自然な外旋を促す  
こだわりの設計



体位に合わせて  
しっかり蹴れる  
クッション搭載

#### ■ 四つん這い



#### ■ 側臥位



脚板の耐荷重は135kg  
分娩介助の際に、腰かけることができます

# 医療スタッフの負担を軽減する、効率の良い仕様を実現

## 分娩位へ簡単セッティング




  
 「P(プリセット)」スイッチ



ワンタッチでよく使う姿勢※に移行でき、フットスイッチを押し続ける必要がありません。

※本体高さ・バックレスト角度



レバーを引き上げるだけの簡単操作。ベッド状態から分娩位へ、医療スタッフの人数が少ない場合もスピーディーにセッティングできます。



フットスイッチ操作により電動で開脚できるため、手の清潔を保ちながら少ない負担で分娩位へ移行できます。産婦さんに合わせた開脚幅の調整も可能です。

### ワイヤレスフットスイッチで足もとスッキリ

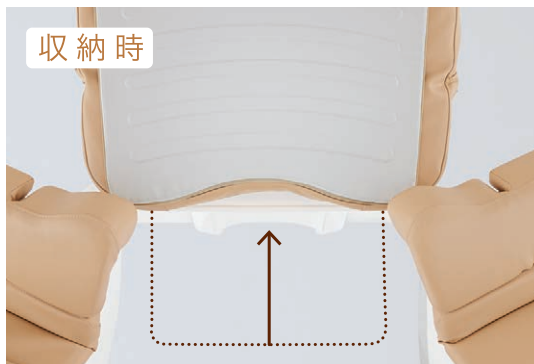
赤外線が360°送信され、操作時の配置や向きが自由度がアップ。



### 本体での操作も可能なサブスイッチ



## 介助・処置に配慮した新生児受け



新生児受けは、処置・縫合の際に接近しやすい完全収納式。

## 骨盤誘導線を調整できる腰板昇降



フットスイッチ操作にて腰板を上下昇降させることができ、分娩状況に合わせた腰板の調整が可能です。

## 無痛分娩の対応にも配慮

### 麻酔時の対応がしやすい天板形状



天板に縁がないため、麻酔時に産婦さんが端まで寄ることができ、ドクターがより近い位置で処置しやすくなります。また、広さを持たせながらもスマートな設計の天板で、助産師さんが産婦さんを抱えての介助もしやすくなりました。

サイドフェンス・怒責グリップは天板下にすっきりと収納できます



支脚部先端に座ることができるため、座位での麻酔もよりアプローチしやすくなります



### 脚への負担を軽減する 下腿サポート



無痛分娩時にも脚をしっかりサポートします。

### PCAポンプのスイッチも セット可能な多目的ホルダー



※PCAポンプの取り扱いはありません。

## “座れる”脚板が様々なシーンをサポート

先端耐荷重135kgを実現。脚板の先端まで“座る”ことができるため、分娩や診察時など、様々なシーンで役立ちます。



ドクターや助産師が脚板に乗って、内診などの診察ができます。



脚板に腰かけて介助ができます。



食事などの際に、テーブルを近づけて使用することができます。

## 医療スタッフ・産婦さんそれぞれをサポートする便利機能



### 足元を照らせるフロアライト

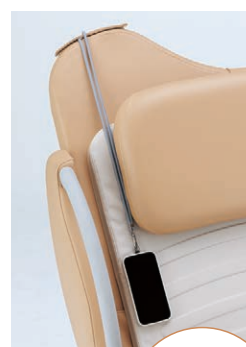
分娩室の照明を落とした際に足元を照らせます。



### すっきりまとめられるコードベルト

各種コードを束ねられるコードベルトを標準装備。

※スマートフォン、ショルダーストラップは付属品ではありません。



ショルダーストラップもかけられます



### 清掃時などに便利なフリーキャスター

電動のアジャスター操作で本体の移動・固定が容易に。「ちょっと動かしたい」にお応えします。

※DG-860



### 腰当てとしても使える枕

座位をとる時には、枕で腰をやさしく支えることができます。

## 緊急時にも対応可能な機能を搭載

### 移載のしやすさにこだわった隙間レス設計



引いて回すだけの  
感覚的な操作が可能な  
回転収納式サイドフェンス



レバーを引いて倒すだけで  
クッション下に収納可能な  
怒責グリップ


サイドフェンスと怒責グリップはクッション下に収納できるため、側面が完全なフラット形状に。緊急時にストレッチャーをぴったりと横付けでき、移載がよりスムーズになります。

### 緊急措置を 考慮した設計



心臓マッサージなど、荷重のかかる処置時にも配慮した強度を確保。また、ハート型ポケットにより、頭側からの介助のしやすさも叶えました。

### ヘッドダウンの姿勢に対応した バックレストリクライニング機能



水平よりも低い位置まで頭を下げられる、バックレストリクライニング機能を搭載しました。

# 分娩台 DG-860MV

## 搬送を考慮した4輪大型 キャスター搭載タイプ

産婦さんを分娩台に載せたまま搬送可能。万が一の緊急搬送の際も、大型キャスターでスムーズに。



サポートグリップ  
標準搭載

### OPTIONS

DG-860



- サポートグリップ  
DG-860-SGN

DG-860MV



- 酸素ボンベホルダー (500L細型用)  
DG-860MV-BH  
※酸素ボンベは含みません。



- イリガートル架  
DG-860MV-D

DG-860

DG-860MV



- DG-860用防水カバー  
DG-OPT-860B

シート面にぴったり沿うパイル地の専用カバーで、ベッドメイキングが簡単に行えます。



- 分娩台ディスプレイカバー  
(50枚/箱) (10枚/箱)  
DG-OPT-DDC DG-OPT-DDCS

分娩台の汚れを防止するディスプレイカバー。1枚で分娩台を覆い清掃作業の負担を軽減します。



- 分娩台脚板ディスプレイカバー125/150  
(70組/箱) (10組/箱)  
DG-OPT-FDC125 DG-OPT-FDC125S  
DG-OPT-FDC150 DG-OPT-FDC150S

125cm・150cm  
から選べます

- 脚袋 (20組/箱)  
DG-810-KB

## COLOR SELECTION DG-860 / DG-860MV共通



ES21 ベージュ(標準色)



ES19 ベビーピンク

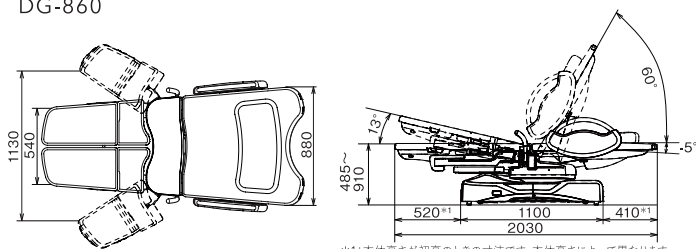


ES35 レモネード

※写真はDG-860です。

## SPECIFICATIONS

### DG-860

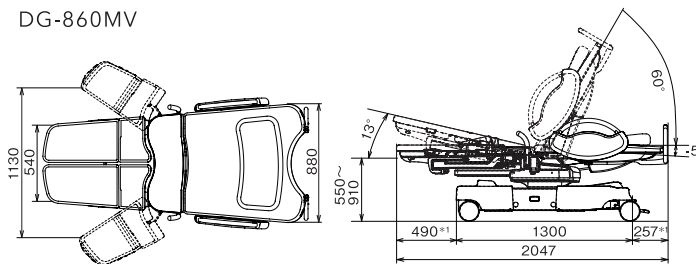


\*1:本体高さが初高のときの寸法です。本体高さによって異なります。

#### 仕 様

製品コード	DG-860
電気定格	AC100V 480/510VA 50/60Hz
質量	製品本体:300kg、ジェルマット:5kg
一般的名称	分娩台
特定保守	非該当
製造販売届出番号	27B1X00042000090
販売名	分娩台 DG-860
主な構成	フットスイッチ1個、ハンドスイッチ1個、電源コード1本、枕1個、シートカバー1枚、ジェルマット上下1組、多目的ホルダー1本、脚保持ベルト8本、コードベルト2本、怒責グリップ1組

### DG-860MV



\*1:本体高さが初高のときの寸法です。本体高さによって異なります。

#### 仕 様

製品コード	DG-860MV
電気定格	AC100V 480/510VA 50/60Hz
質量	製品本体:335kg、ジェルマット:5kg
一般的名称	分娩台
特定保守	非該当
製造販売届出番号	27B1X00042000090
販売名	分娩台 DG-860
主な構成	フットスイッチ1個、ハンドスイッチ1個、電源コード1本、枕1個、シートカバー1枚、ジェルマット上下1組、多目的ホルダー1本、脚保持ベルト8本、コードベルト2本、怒責グリップ1組、サポートグリップ1組



## “美しい”姿勢をつくる。

どうしても緊張してしまう医療の場で、リラックスしてほしい、  
もちろん健康になってほしい、  
そしてなによりその尊厳が守られてほしい。  
その全てを満たす“美しい”姿勢を実現することが、  
わたしたちタカラベルモント、メディカル営業部の使命です。



ウイメンズヘルスケア  
プロジェクトの詳細はこちらから  
<https://whc-takara.jp>



## タカラベルモントの医療空間づくり

設計・施工、内装デザインについてお気軽にご相談ください。

医療空間の  
設計・施工

精度の高い  
医院づくり

医療機器の  
開発・提供

タカラベルモントはグループの専門ノウハウを活かし、  
表現力豊かな手法を駆使しつつ、医院の新装・改装をトータルにお手伝いしています。



タカラベルモント  
メディカル営業部公式

施工事例やお役立ち情報を発信中♪  
@takara\_designworks\_medical



### タカラベルモント株式会社

●本社

〒542-0083 大阪市中央区東心斎橋2-1-1 TEL.(06)6212-3620

●メディカル営業部

札幌 (011)863-2139	金沢 (076)221-8412
仙台/盛岡 (022)231-3458	大阪 (06)6211-5947
さいたま (048)640-5803	岡山 (086)233-8826
東京 (03)3401-9795	広島/高松 (082)277-6700
横浜/静岡 (045)523-7010	福岡 (092)474-7306
新潟 (025)333-8405	鹿児島 (099)226-9481
名古屋 (052)931-5163	

●ショールーム

東京 東京都港区赤坂7-1-19	TEL.(03)3401-9795
大阪 大阪市中央区東心斎橋2-1-1	TEL.(06)6211-5947
沖縄 沖縄県宜野湾市大山3-4-6	TEL.(098)897-6655

<https://me.takarabelmont.co.jp>



- 製品の寸法、質量、動作範囲の表示には、若干の誤差を含んでいます。
- 製品改良により、仕様・デザインは予告なく変更される場合があります。
- 印刷物のため、色は実物と異なることがあります。
- WEBサイトやリンク先のURLは、事前のご連絡なく変更、あるいは削除されることもございます。
- 納期については、事前に弊社営業にご確認ください。
- このカタログは2026年3月現在のものです。

●お問い合わせ



環境に配慮した植物油インキを使用しています